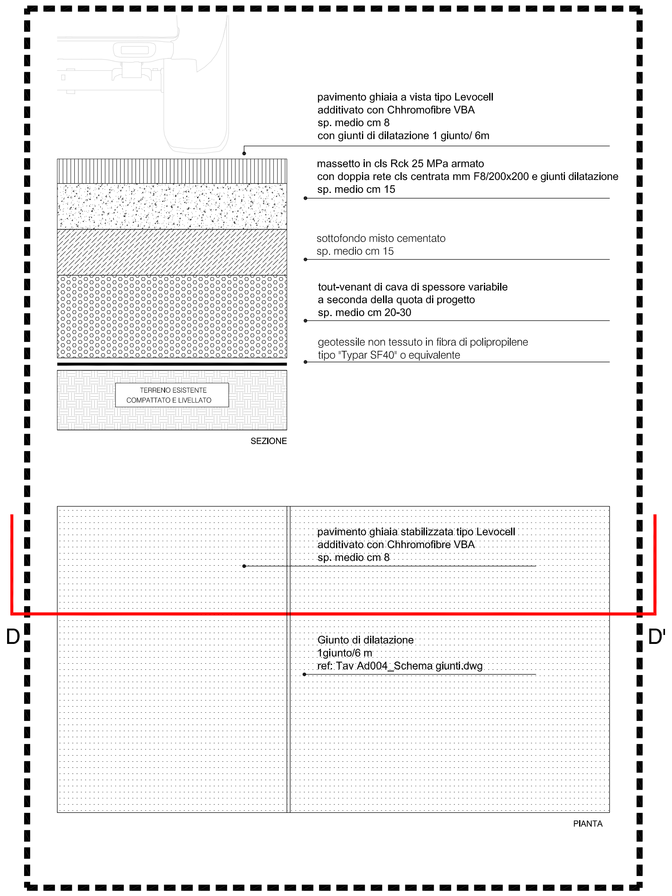

GHIAIA STABILIZZATA SU TERRA VIVA — BLOW UP D001



GHIAIA STABILIZZATA SU BACINO SUBIRRIGAZIONE — BLOW UP D002

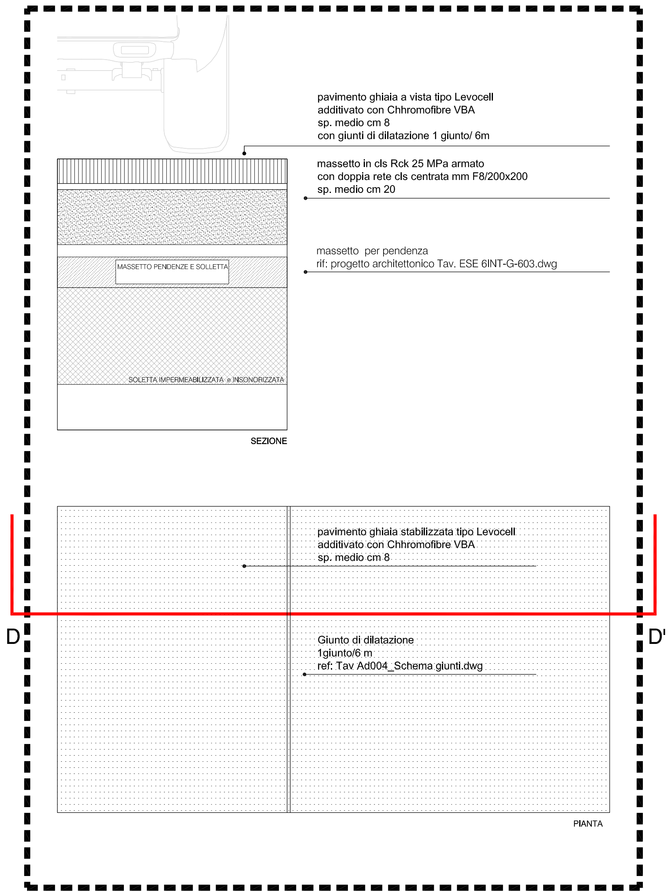

GHIAIA STABILIZZATA SU SOLAIO — BLOW UP D003

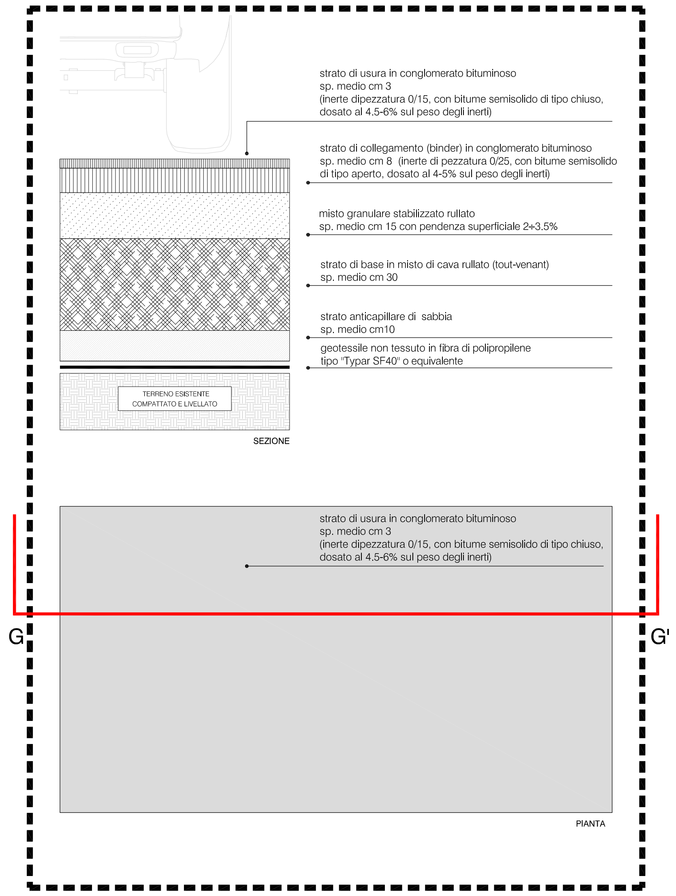

ASFALTO SU TERRA VIVA — BLOW UP G001

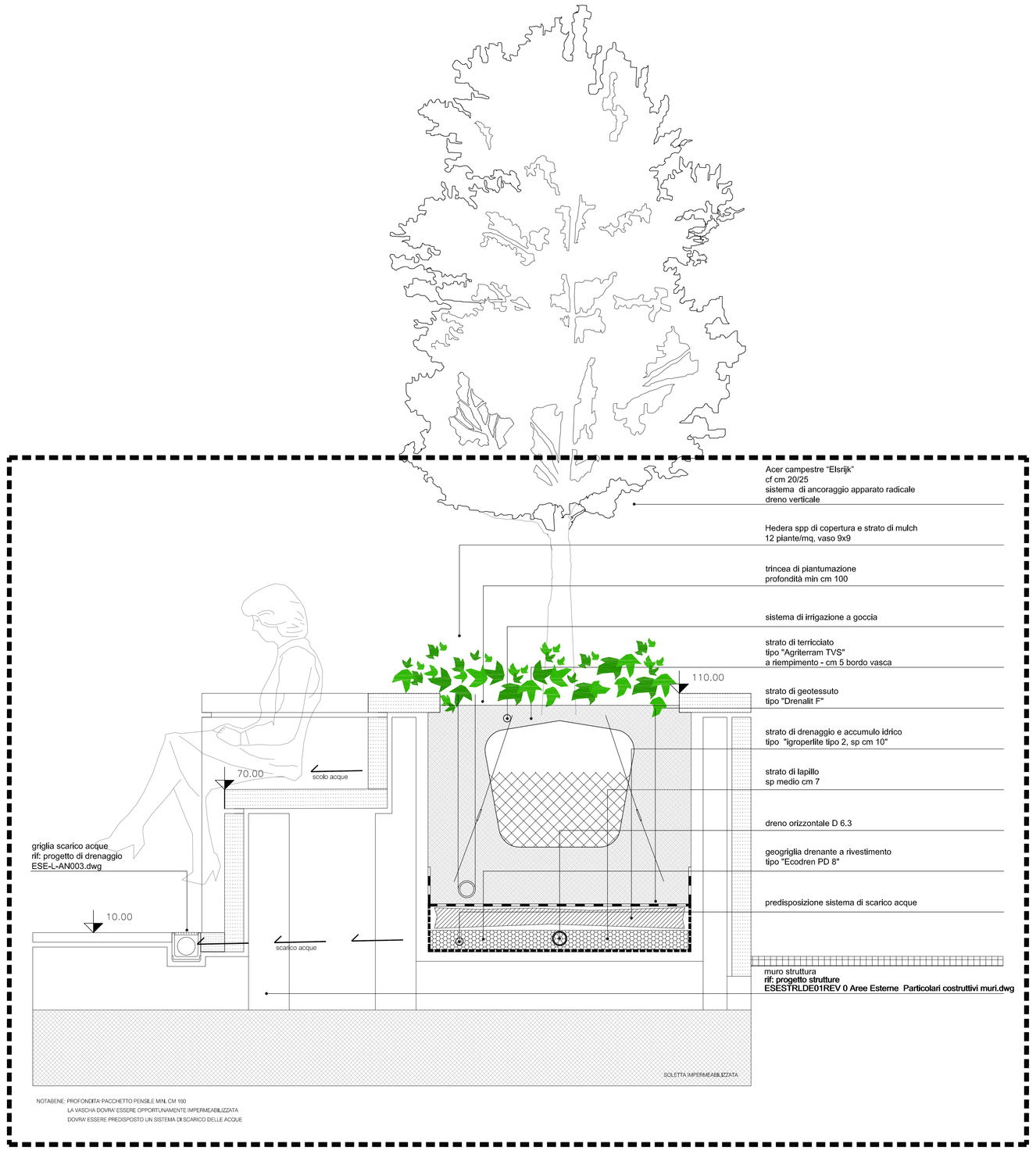

PIANTAMENTO DI ALBERO IN FIORIERA — BLOW UP H001

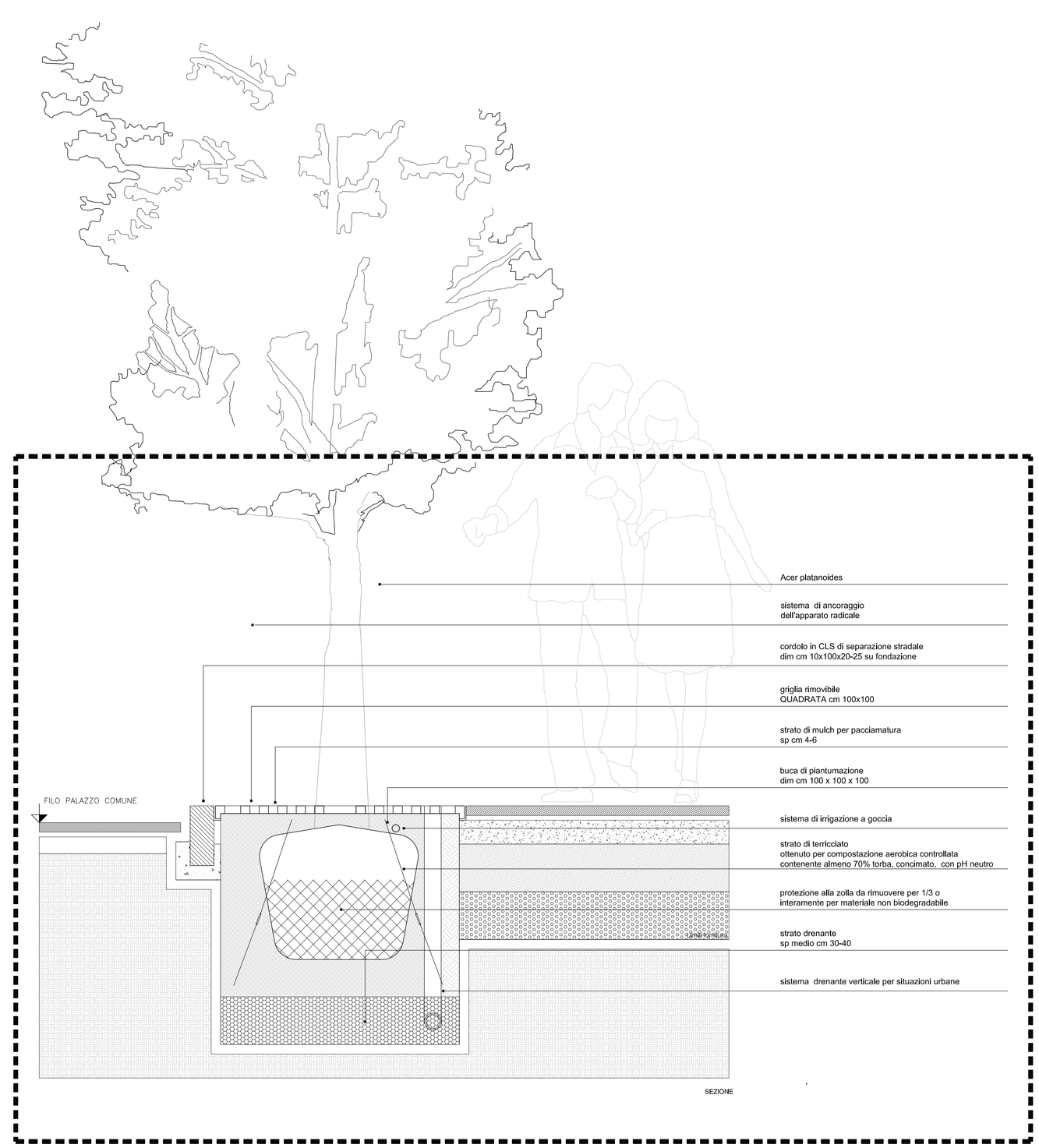

PIANTAMENTO DI ALBERO IN TERRA VIVA CON GRIGLIA — BLOW UP H002

NOTABENE

I codici dei singoli blow up sono riportati nelle planimetrie generali Ad001.dwg ed Ag001.dwg. I codici dei blow up di pavimentazioni in ghiaia stabilizzata sono contrassegnati dalla lettera D e da numeri in successione. I codici dei blow up di pavimentazioni in conglomerato bituminoso sono contrassegnati dalla lettera G e da numeri in successione. I codici dei blow up di piantumazioni sono contrassegnati dalla lettera H e da numeri in successione.La posizione di ogni singolo codice nell'elaborato Ad001.dwg corrisponde all'area di sviluppo del Blow up.

Le misure devono essere verificate in cantiere.

Blow up significa Ingrandimento.

Riferimenti ai codici EPU per Blow up D e G

SE.02.01 Scavo di sbancamento con mezzi meccanici
SE.02.03 Oneri per conferimento a discarica materiali terrosi
SE.02.04 Splanamento superficiale
SE.04.06 Fornitura e formazione massetto in cls con rete elettrosaldata
SE.04.08 Fornitura e formazione misto stabilizzato
SE.04.09 Fornitura e formazione misto cementato
SE.04.10 Fornitura e formazione Tout Venant
SE.04.11 Fornitura e posa di geotessile non tessuto

SE.04.03 Fornitura e posa di pavimentazione in graniglia stabilizzata tipo "LEVOCELL
SE.04.04 Compenso per trattamento ironeplleenti per graniglia stabilizzata tipo "LEVOCELL"
SE.05.01 Fornitura e formazione di pavimentazione carrabile in conglomerato di asfalto

Elaborati grafici di riferimento per Blow up D e G

Piano pavimentazioni
Elaborato Ad001.dwg e successivi
Elaborati contenenti tipologie, pose di pavimentazioni e cordoli

Riferimenti ai codici EPU per Blow up H

SE.02.02 Scavo a sezione obbligata per formazione buche e trincee
SE.02.03 Oneri per conferimento a discarica materiali terrosi
SE.02.04 Splanamento superficiale
SE.02.05 Riporto con terreno corretto granulometricamente

SE.03.01.a Fornitura e messa a dimora di esservze arboree - Acer Platanoides cf 55/60
SE.03.01.b Fornitura e messa a dimora di esservze arboree - Acer Platanoides cf 45/50
SE.03.01.c Fornitura e messa a dimora di esservze arboree - Acer Platanoides cf 30/35
SE.03.02 Fornitura e messa a dimora di esservze arboree-Acer campestre "Elsrijk" cf 20/25
SE.03.04.b Fornitura e messa a dimora di subarbusti in vasca
SE.03.06 Manutenzione totale e garanzia di attecchimento di alberi, arbusti e rampicati
SE.03.07 Fornitura e formazione strato drenante
SE.03.08 Fornitura e stesa di terriciato
SE.03.10 Fornitura e posa di pacciamatura
SE.03.12 Fornitura e posa di verde pensile in fioriera

Elaborati grafici di riferimento

Piano pavimentazioni
Elaborato Ad001.dwg e successivi
Elaborati contenenti tipologie, pose di pavimentazioni e cordoli
Piano vegetale
Elaborato Ag001.dwg e successivi
Elaborati contenenti tipologie, distribuzione e composizione opere a verde
Piano pavimentazioni
Elaborato Ad001.dwg e successivi
Elaborati contenenti tipologie, pose di pavimentazioni e cordoli
Elaborato Ar003.dwg
Progetto di drenaggio
Elaborato Ar004.dwg
Elaborato contenente il sistema di irrigazione
Elaborato Str_L-DE_01.dwg
Elaborato contenente i particolari costruttivi muri
Elaborato IMM-VP-PI-01.dwg
Elaborato contenente la planimetria impianti acqua, gas, antincendio.

Data	Revisione	Descrizione
31-07-2009	-	PROG.ES
22-09-2009	A	PROG.ES (RC)
10-12-2009	B	PROG.ES (RV)

Non scalare direttamente dal disegno. L'autore di questa rappresentazione non si assume alcuna responsabilita' per ogni dimensione ottenuta direttamente dal disegno. Se non viene data la misura, e' compito del ricevente di accertarsi dall'autore o direttamente in cantiere. Tutte le misure e posizioni degli elementi strutturali e degli impianti devono essere verificati sui disegni specifici.

Il Copyright di questo disegno appartiene a Rogers Stirk Harbour + Partners. Il materiale di questo disegno non poo' essere riprodotto per sviluppare il progetto o per la realizzazione delle opere, a meno che Rogers Stirk Harbour + Partners lo conceda con autorizzazione scritta.

COMUNE DI SCANDICCI

SCANDICCI CENTRO Srl

Scandicci Centro

Project Financing "Nuovo Centro Civico e
Stazione Tramvia Veloce Firenze S.M.N.- Scandicci

PROGETTO ESECUTIVO

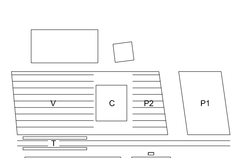

© copyright Rogers Stirk Harbour + Partners, tutti i diritti riservati 2008

PROGETTO DI PAESAGGIO

Progettista
Rogers Stirk Harbour + Partners
Thames Wharf
Rainville Road
London
W6 9HA
tel: 020 7385 1235
fax: 020 7385 8409
email:3485@rsh-p.com
www.rsh-p.com
Il rappresentante Arch. Ernesto Bartolini

Consulente
Erika Skabar - Architettura del paesaggio

Titolo
DETTAGLI COSTRUTTIVI
BLOW UP D001_D003,G001eH001_H002

Scalla @ A0	Numero disegno	
1:10 scale	3485-ESE-L-AI009	
Data	Data Revisione	Revisione
31-07-2009	12-10-2009	B